



La movilidad
es de todos

Mintransporte

FORO

IMPACTO DEL COVID-19
EN EL TRANSPORTE AÉREO

NUEVOS RETOS Y
OPORTUNIDADES

En la visión del

PLAN ESTRATÉGICO | 20
AERONÁUTICO | 30

Bogotá - 24 Y 25 de noviembre 2020



AERONÁUTICA CIVIL
UNIDAD ADMINISTRATIVA ESPECIAL



Centro de Estudios
Aeronáuticos

Estadísticas redes sociales Foro Impacto del COVID-19 en el transporte aéreo



DIA 1 FORO 2030

Vistas día 1 del evento

2081



Video	Vistas ↓	Tiempo de reproducción (horas)	Duración promedio de una vista	Impresiones
FORO IMPACTO DEL COVID-19 EN EL TRANSPORTE AÉREO	2,081	1,755.3	50:36	1,941

DIA 2 FORO 2030

Vistas día 2 del evento

942



Video	Vistas ↓	Tiempo de reproducción (horas)	Duración promedio de una vista	Impresiones
FORO IMPACTO DEL COVID-19 EN EL TRANSPORTE AÉR...	942	832.2	53:00	2,896





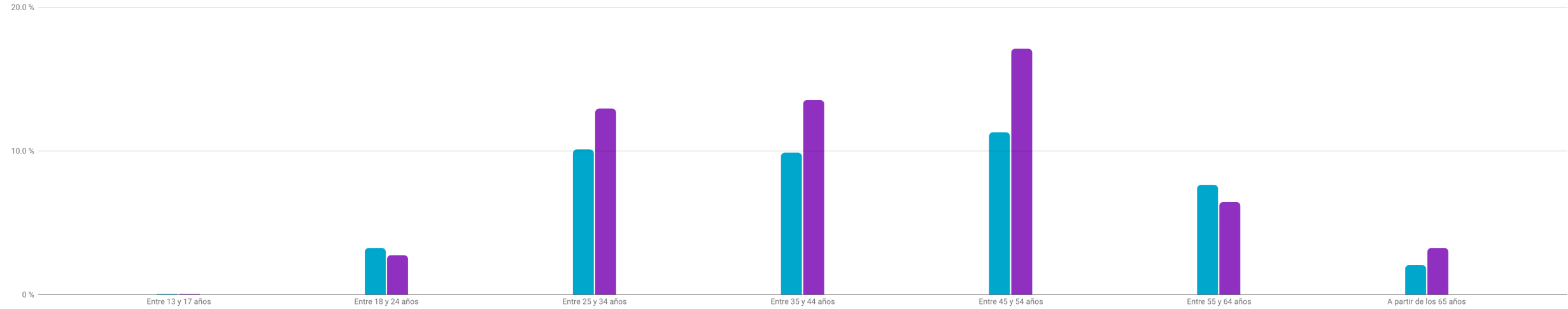
Video: FORO IMPACTO DEL COVID-19 EN EL TRANSPORTE AÉREO

Público por edad y género

Filtrar

24 nov. 2020 - Ahora
Desde que se publicó

Vistas Tiempo de reproducción (horas)



Edad del usuario	Vistas		Tiempo de reproducción (horas)	
	Femenino	Masculino	Femenino	Masculino
Total	44.1 %	55.9 %	45.9 %	54.1 %
Entre 13 y 17 años	–	–	–	–
Entre 18 y 24 años	3.2 %	2.7 %	4.0 %	1.8 %
Entre 25 y 34 años	10.1 %	13.0 %	11.0 %	12.4 %
Entre 35 y 44 años	9.9 %	13.5 %	10.5 %	15.0 %
Entre 45 y 54 años	11.3 %	17.1 %	13.0 %	16.2 %
Entre 55 y 64 años	7.6 %	6.4 %	6.2 %	5.4 %
A partir de los 65 años	2.0 %	3.2 %	1.3 %	3.3 %



Video: FORO IMPACTO DEL COVID-19 EN EL TRANSPORTE AÉREO - Día 2

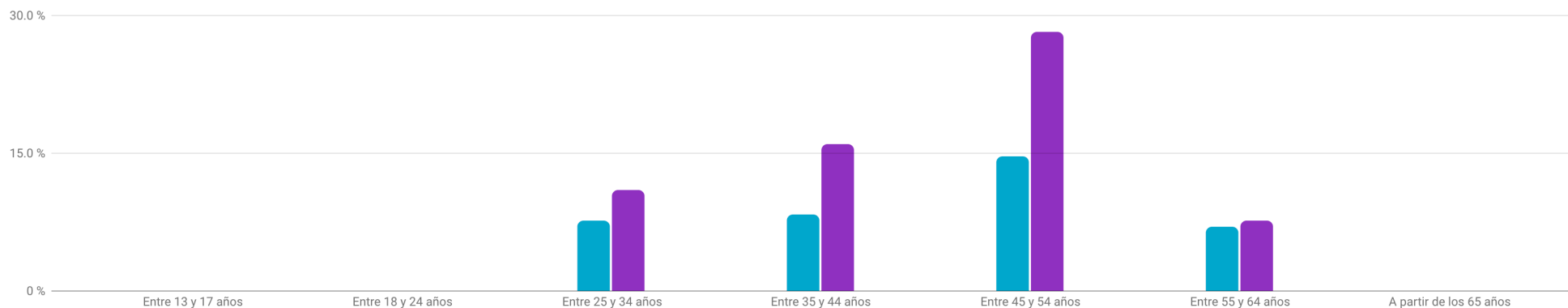


Público por edad y género

Filtrar

25 nov. 2020 - Ahora
Desde que se publicó

Vistas Tiempo de reproducción (horas)



Edad del usuario	Vistas		Tiempo de reproducción (horas)	
	Femenino	Masculino	Femenino	Masculino
Total	37.4 %	62.6 %	41.5 %	58.5 %
Entre 13 y 17 años	—	—	—	—
Entre 18 y 24 años	—	—	—	—
Entre 25 y 34 años	7.6 %	10.9 %	5.8 %	4.7 %
Entre 35 y 44 años	8.3 %	15.9 %	13.3 %	18.6 %
Entre 45 y 54 años	14.6 %	28.2 %	16.5 %	27.7 %
Entre 55 y 64 años	7.0 %	7.6 %	6.0 %	7.5 %
A partir de los 65 años	—	—	—	—



AERONÁUTICA CIVIL
UNIDAD ADMINISTRATIVA ESPECIAL



Centro de Estudios
Aeronáuticos

DIA 1 FORO 2030

Ubicación geográfica	Vistas ↓	Tiempo de reproducción (horas)	Duración promedio de una vista
<input type="checkbox"/> Total	2,081	1,755.3	50:36
<input type="checkbox"/> Colombia	1,751 84.1 %	1,588.4 90.5 %	54:25
<input type="checkbox"/> España	15 0.7 %	7.3 0.4 %	29:00
<input type="checkbox"/> Perú	15 0.7 %	12.7 0.7 %	50:40
<input type="checkbox"/> Bolivia	10 0.5 %	15.0 0.9 %	1:30:16
<input type="checkbox"/> Estados Unidos	10 0.5 %	8.8 0.5 %	52:30

DIA 2 FORO 2030

Ubicación geográfica	Vistas ↓	Duración promedio de una vista	Tiempo de reproducción (horas)
<input type="checkbox"/> Total	942	53:00	832.2
<input type="checkbox"/> Colombia	816 86.6 %	56:58	774.9 93.1 %

DIA 1 FORO 2030

2152 personas alcanzadas
 228 interacciones
 12 personas número de espectadores



DIA 2 FORO 2030

1071 personas alcanzadas
 144 interacciones
 9 personas número de espectadores





DIA 1 FORO 2030

116 Impresiones

Centro de Estudios Aeronáuticos @CEA_AEROCIVIL
FORO IMPACTO DEL COVID-19 EN EL TRANSPORTE AÉREO
<https://www.pscp.tv/w/coz8ITFXZ0tnYVdXUnZCRXZ8MMWxEeExwV2VscG94bT8MkJcCqae1jH1YA3JMYRUZQk5PB4cIyFhiEUFz0hp5...>

Impresiones 116

Veces que personas vieron este Tweet en Twitter

Interacciones totales 2

veces que la gente interactuó con este Tweet

Clics en el enlace 1

clics en una URL o Card en este Tweet

Abrir el detalle 1

veces que la gente vio los detalles sobre este Tweet

DIA 2 FORO 2030

111 Impresiones

Centro de Estudios Aeronáuticos @CEA_AEROCIVIL
FORO IMPACTO DEL COVID-19 EN EL TRANSPORTE AÉREO - Día 2
<https://www.pscp.tv/w/coz8ITFXZ0tnYVdXUnZCRXZ8MMW1yR213Vm1uZFd4eR56P53lrGZijJhOcQ5W46XXFpvtb5fTTIppqGpxFXKZ...>

Impresiones 111

Veces que personas vieron este Tweet en Twitter

Interacciones totales 15

veces que la gente interactuó con este Tweet

Abrir el detalle 10

veces que la gente vio los detalles sobre este Tweet

Me gusta 2

veces que a personas les gustó este Tweet.

Clics en el enlace 2

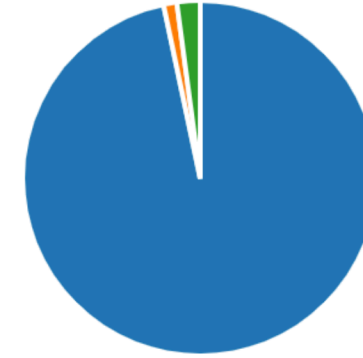
clics en una URL o Card en este Tweet

Clics en el perfil 1

cantidad de clics en su nombre, @usuario o fotografía de perfil

● Participante	320
● Panelista	4
● Experto	7

Total inscritos
331



	YOUTUBE	FACEBOOK	TWITTER	TOTAL
VISTAS	3023			3023
PERSONAS ALCANZADAS		3223		3223
IMPRESIONES			227	227
TOTAL PERSONAS ALCANZADAS				6473

Total personas alcanzadas
6473

SIMULTÁNEOS	338	21	17	376
-------------	-----	----	----	------------

Total Participantes en directo
376

*Cifras correspondientes a los días 24 y 25 de noviembre 2020